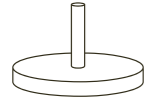


Bodenplatten Beton rund

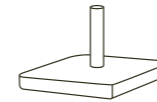


Details	Schirmgröße	Schirmmodell	Gewicht kg	Hülse Ø mm	Maß Ø × H	Art.-Nr.			
Bodenplatte Beton grau durchgefärbt, gesandet mit Edelstahlhülse zum Aufschrauben	Ø 210	KLASSIKER	35	40	50 × 8	BP140035			
	Ø 240	PAGODE							
	Ø 250	KLASSIKER							
	150 × 200	KLASSIKER							
	190 × 190	KLASSIKER							
	210 × 210	KLASSIKER							
	Ø 270	ALU	55	40	60 × 8	BP140055			
	Ø 300	PAGODE							
	Ø 335	BASIC	55	50	60 × 8	BP150055			
	Ø 250	TEAK & PROF.	55	54	60 × 8	BP156055			
		KLASSIKER							
		TEAK & PROF.							
	TREND								
	Ø 350	KLASSIKER							
		TEAK & PROF.							
		TREND							
	220 × 300	KLASSIKER							
	250 × 250	KLASSIKER							
		TEAK & PROF.							
		TREND							
	Ø 350	ALU	55	62	60 × 8	BP162055			
Ø 400	TREND	75*	54	70 × 8	BP156075				
260 × 350	KLASSIKER								
300 × 300	KLASSIKER								
	TEAK & PROF.								
350 × 350	TREND								
Ø 400	ALU	75*	62	70 × 8	BP162075				
300 × 300	ALU								
Ø 400	KLASSIKER	75*	64	70 × 8	BP164075				
	TEAK								
Ø 450	KLASSIKER								
	TEAK								
300 × 400	KLASSIKER								
350 × 350	KLASSIKER								
	TEAK								
Ø 500	KLASSIKER					120*	64	90 × 8	BP164120
400 × 400	KLASSIKER								

*mit abnehmbaren Tragegriffen

Hinweis Das den Sonnenschirmen zugeordnete Bodenplattengewicht betrachten wir als Empfehlung. An windanfälligen Standorten sowie bei Sonnenschirmen mit Knickmechanismus empfehlen wir die Verwendung der nächstgrößeren Bodenplatte.

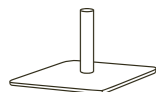
Bodenplatten Beton eckig



Details	Schirmgröße	Schirmmodell	Gewicht kg	Hülse Ø mm	Maß B × T × H	Art.-Nr.			
Bodenplatte Beton dunkelgrau durchgefärbt, glatt mit Stellfüßen und Edelstahlhülse zum Aufschrauben	Ø 210	KLASSIKER	35	40	50 × 50 × 6	BP240035			
	Ø 240	PAGODE							
	Ø 250	KLASSIKER							
	150 × 200	KLASSIKER							
	190 × 190	KLASSIKER							
	210 × 210	KLASSIKER							
	Ø 270	ALU	55	40	60 × 60 × 7	BP240055			
	Ø 300	PAGODE							
	Ø 335	BASIC	55	50	60 × 60 × 7	BP250055			
	Ø 250	TEAK & PROF.	55	54	60 × 60 × 7	BP256055			
		KLASSIKER							
		TEAK & PROF.							
	TREND								
	Ø 350	KLASSIKER							
		TEAK & PROF.							
		TREND							
	220 × 300	KLASSIKER							
	250 × 250	KLASSIKER							
		TEAK & PROF.							
		TREND							
	Ø 350	ALU	55	62	60 × 60 × 7	BP262055			
Ø 400	TREND	75	54	70 × 70 × 7	BP256075				
260 × 350	KLASSIKER								
300 × 300	KLASSIKER								
	TEAK & PROF.								
350 × 350	TREND								
Ø 400	ALU	75	62	70 × 70 × 7	BP262075				
300 × 300	ALU								
Ø 400	KLASSIKER	75	64	70 × 70 × 7	BP264075				
	TEAK								
Ø 450	KLASSIKER								
	TEAK								
300 × 400	KLASSIKER								
350 × 350	KLASSIKER								
	TEAK								
Ø 500	KLASSIKER					120*	64	90 × 8	BP900006
400 × 400	KLASSIKER								

Rollensatz 2 schwenkbare, 2 schwenk-/feststellbare Rollen. Edelstahl, 7 cm Höhe

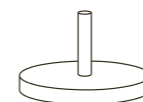
Bodenplatten Stahl eckig



Details	Schirmgröße	Schirmmodell	Gewicht kg	Hülse Ø mm	Maß B x T x H	Art.-Nr.
Bodenplatte Stahl pulverbeschichtet graualuminium mit Edelstahlhülse zum Aufschrauben	Ø 210	KLASSIKER	35	40	65 x 65 x 1	BP440135
	Ø 240	PAGODE				
	Ø 250	KLASSIKER				
	150 x 200	KLASSIKER				
	190 x 190	KLASSIKER				
	210 x 210	KLASSIKER				
	Ø 270	ALU	55	40	75 x 75 x 1	BP440155
	Ø 300	PAGODE				
	Ø 335	BASIC				
	Ø 250	TEAK & PROF.	55	54	75 x 75 x 1	BP456155
	Ø 300	KLASSIKER				
		TEAK & PROF.				
		TREND				
	Ø 350	KLASSIKER				
		TEAK & PROF.				
	220 x 300	TREND				
		KLASSIKER				
	250 x 250	KLASSIKER				
		TEAK & PROF.				
	Ø 350	TREND				
ALU						
Ø 400	TREND	70	54	85 x 85 x 1	BP456170	
260 x 350	KLASSIKER					
	KLASSIKER					
	TEAK & PROF.					
350 x 350	TREND					
Ø 400	ALU	70	62	85 x 85 x 1	BP462170	
300 x 300	ALU					
Ø 400	KLASSIKER	70	64	85 x 85 x 1	BP464170	
	TEAK					
	KLASSIKER					
	TEAK					
	KLASSIKER					
300 x 400	KLASSIKER					
350 x 350	KLASSIKER					
	TEAK					
Rollensatz 2 feststehende, 2 schwenk-/feststellbare Rollen. Edelstahl, 7 cm Höhe						BP900002
Rollensatz 2 schwenkbare, 2 schwenk-/feststellbare Rollen. Edelstahl, 7 cm Höhe						BP900003

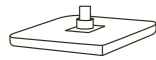
Hinweis Das den Sonnenschirmen zugeordnete Bodenplattengewicht betrachten wir als Empfehlung. An windanfälligen Standorten sowie bei Sonnenschirmen mit Knickmechanismus empfehlen wir die Verwendung der nächstgrößeren Bodenplatte.

Bodenplatten Granit rund



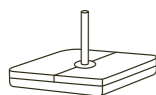
Details	Schirmgröße	Schirmmodell	Gewicht kg	Hülse Ø mm	Maß Ø x H	Art.-Nr.
Bodenplatte Granit grau/weiß geflammt mit Edelstahlhülse zum Aufschrauben	Ø 210	KLASSIKER	35	40	50 x 7	BP340035
	Ø 240	PAGODE				
	Ø 250	KLASSIKER				
	150 x 200	KLASSIKER				
	190 x 190	KLASSIKER				
	210 x 210	KLASSIKER				
	Ø 270	ALU	55	40	60 x 7	BP340055
	Ø 300	PAGODE				
	Ø 335	BASIC				
	Ø 250	TEAK & PROF.	55	50	60 x 7	BP350055
	Ø 300	KLASSIKER				
		TEAK & PROF.				
		TREND				
	Ø 350	KLASSIKER				
		TEAK & PROF.				
	220 x 300	TREND				
		KLASSIKER				
	250 x 250	KLASSIKER				
		TEAK & PROF.				
	Ø 350	TREND				
ALU						
Ø 400	TREND	75	54	70 x 7	BP356075	
260 x 350	KLASSIKER					
	KLASSIKER					
	TEAK & PROF.					
300 x 300	TREND					
350 x 350	TREND	75	62	70 x 7	BP362075	
Ø 400	ALU					
300 x 300	ALU	75	64	70 x 7	BP364075	
Ø 400	KLASSIKER					
	TEAK					
	KLASSIKER					
Ø 450	TEAK					
300 x 400	KLASSIKER					
350 x 350	KLASSIKER					
	TEAK					

Bodenplatten Freiarmschirm 3 × 3 m



Details	Schirmgröße	Schirmmodell	Gewicht kg	Maß B × T × H	Art.-Nr.
Bodenplatte Granit grau/weiß, geflammt	Ø 350	FREIARM Grau	125	85 × 85 × 9	BPFSS0125
	300 × 300				
Rollständer Edelstahl 4 schwenk- davon 2 feststellbare Rollen	Ø 350	FREIARM Grau	8	87 × 87 × 10	BPFSS0127
	300 × 300				
Bodenplatte Granit grau/weiß, geflammt mit Rollständer Edelstahl 4 schwenk- davon 2 feststellbare Rollen	Ø 350	FREIARM Grau	133	87 × 87 × 16	BPFSS0128
	300 × 300				
Bodenplatte Granit dunkelgrau seidenmatt fein geschliffen	300 × 300	FREIARM Schwarz	125	85 × 85 × 9	BPFSS0125
Rollständer Edelstahl pulverbeschichtet schwarz 4 schwenk- davon 2 feststellbare Rollen	300 × 300	FREIARM Schwarz	8	87 × 87 × 10	BPFSS0127
Bodenplatte Granit dunkelgrau seidenmatt mit Rollständer Edelstahl pulverbeschichtet schwarz, 4 schwenk- davon 2 feststellbare Rollen	300 × 300	FREIARM Schwarz	133	87 × 87 × 16	BPFSS0128

Bodenplatte Freiarmschirm 4 × 4 m & Teleskopschirm



Details	Schirmgröße	Schirmmodell	Gewicht kg	Maß B × T × H	Art.-Nr.
Bodenplatte Granit grau/weiß, geflammt 2-teilig, obere Platte geteilt	Ø 500	FREIARM 4 × 4 & TELESKOP	240	85 × 85 × 15	BPFSSAT240
	400 × 400				

Bodenhülsen



Details	Schirmgröße	Schirmmodell	Hülse Ø mm	Art.-Nr.	
Bodenhülse Edelstahl zum Einbetonieren	Ø 210	KLASSIKER	40	DH381000	
	Ø 240	PAGODE			
	Ø 250	KLASSIKER			
	Ø 270	ALU			
	Ø 300	PAGODE			
	150 × 200	KLASSIKER			
	190 × 190	KLASSIKER			
	210 × 210	KLASSIKER			
	Ø 335	BASIC	50	DH481000	
	Ø 250	TEAK & PROF.	54	DH531000	
		KLASSIKER			
		Ø 300			TEAK & PROF.
		TREND			
		Ø 350			KLASSIKER
TEAK & PROF.					
TREND					
Ø 400		TREND			
220 × 300		KLASSIKER			
250 × 250		KLASSIKER			
		TEAK & PROF.			
		TREND			
260 × 350	KLASSIKER				
	KLASSIKER				
	TEAK & PROF.				
300 × 300	TREND				
	TREND				
350 × 350	TREND				
Ø 350	ALU	62	DH601000		
Ø 400					
300 × 300					
Ø 400	KLASSIKER	64	DH631000		
	TEAK				
	Ø 450			KLASSIKER	
	Ø 450			TEAK	
	Ø 500			KLASSIKER	
	300 × 400			KLASSIKER	
	350 × 350			KLASSIKER	
	350 × 350			TEAK	
	400 × 400			KLASSIKER	
	Diebstahlsicherung für Bodenhülse				
Diebstahlsicherung für Bodenhülse			50 – 64	DS530000	
Bodenhülse Stahl verzinkt zum Einbetonieren	Ø 350	FREIARM Grau	-	DHFS3000	
	300 × 300				
	300 × 300				FREIARM Schwarz
	400 × 400	FREIARM Grau		DHFS4400	
	Ø 500	TELESKOP		DHAT2000	
	400 × 400				