

Ersatzteilformular

Bestimmung der Schirmgröße

Hinweis: nur für Weishäupl-Schirme mit Holzgestell (Klassiker-, Teak-, Halb-, und Basicschirm)

- Handelt es sich um einen Weishäupl-Schirm? (Einnäher mit Weishäupl-Logo an der Innenseite der Schirmbespannung)
- Es gibt 2 verschiedene Arten von Schirmstreben (siehe Skizze Seite 3)
 - Spannstreben: Strebe, an der die Bespannung befestigt ist („spannt den Stoff“)
 - Stützstreben: Verbindungsstrebe von Spannstrebe zum Schirmstamm
- Stellen Sie fest, ob es sich um einen
 - runden/achteckigen Schirm (gleiche Länge aller Spannstreben), einen
 - quadratischen Schirm (2 verschieden lange Spannstreben) oder einen
 - rechteckigen Schirm (3 verschieden lange Spannstreben) handelt.
- Hilfreiche Merkmale zur **Bestimmung Ihres Schirm-Modells:**

Klassiker Schirm:

Draht und Verbindungselemente sind silberfarben.
Flaschenzugblöcke sind aus Messing gefertigt.
Schirmgestell aus Eschenholz (helles Holz) gearbeitet.

Teakschirm:

Draht und Verbindungselemente sind messingfarben (Ab 2019 silberfarben!).
Flaschenzugblöcke sind aus Messing gefertigt.
Schirmgestell aus Teakholz (dunkleres Holz) gearbeitet.

Halbschirm:

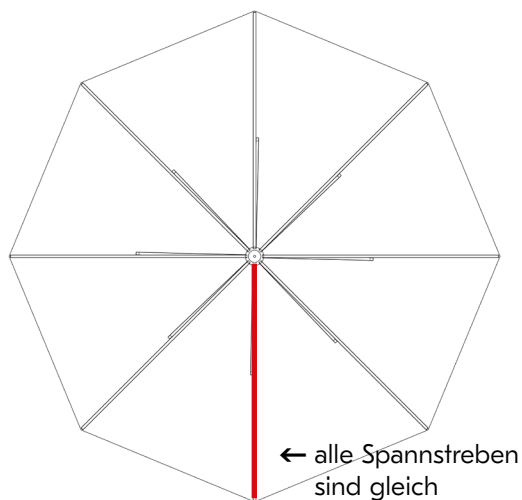
wie Klassiker Schirm. Schirmdach nur die „Hälfte“.

Basicschirm:

Draht und Verbindungselemente sind silberfarben.
Flaschenzugrollen sind aus V2A gefertigt.
Schirmgestell aus Eschenholz (helles Holz).
Schirmmast hat 48 mm Durchmesser.

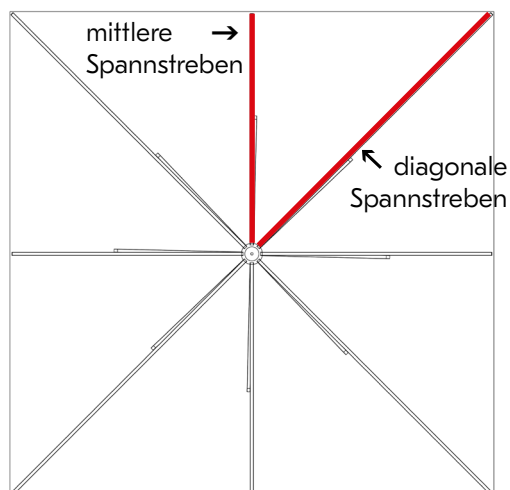
- **Zur Definierung der Schirmgröße messen Sie bitte die exakte Länge der markierten Spannstreben.** Sehen Sie dazu die Skizzen auf der nächsten Seite.

Runder-/achteckiger Schirm:



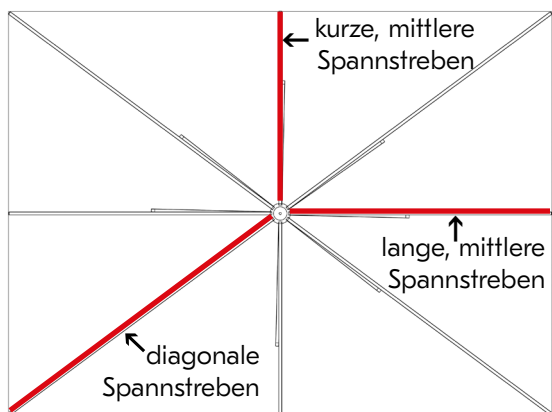
Schirmgröße	Spannstrebe
210 cm ø	104,5 cm
250 cm ø	125 cm
300 cm ø	150 cm
335 cm ø	161 cm
350 cm ø	169 cm
400 cm ø	200 cm
450 cm ø	220 cm
* 500 cm ø	250 cm

Quadratischer Schirm:



Schirmgröße	Diagonale Spannstrebe	Mittlere Spannstrebe
190 x 190 cm	132 cm	-
210 x 210 cm	151 cm	109 cm
250 x 250 cm	174 cm	125 cm
300 x 300 cm	209 cm	149 cm
350 x 350 cm	246 cm	175,5 cm
* 400 x 400 cm	281,5 cm	201 cm

Rechteckiger Schirm:



Schirmgröße	Diagonale Spannstrebe	Lange, mittlere Spannstrebe	Kurze, mittlere Spannstrebe
150 x 200 cm	123 cm	-	-
150 x 300 cm	209 cm	149 cm	-
175 x 350 cm	246 cm	175,5 cm	-
200 x 400 cm	281,5 cm	201 cm	-
220 x 300 cm	185 cm	151 cm	111,5 cm
260 x 350 cm	215 cm	173 cm	132,5 cm
* 300 x 400 cm	250 cm	201 cm	153,5 cm

* Seit Mai 2008 werden bei den gekennzeichneten Modellen stärkere Streben und geschraubte Verbindungen verwendet. Um Missverständnisse zu vermeiden, bitte bei Bestellung Verkaufsdatum angeben.

Schirmersatzteile

Bestellliste

Per E-Mail an service@weishaeupl.de

Modell

Klassiker

Teakschirm

Halbschirm

Basicschirm

Form

Rund

Quadratisch

Rechteckig

Größe rechteckig

150 x 200 cm

150 x 300 cm

175 x 350 cm

200 x 400 cm

220 x 300 cm

260 x 350 cm

300 x 400 cm

Größe quadratisch

190 x 190 cm

210 x 210 cm

250 x 250 cm

300 x 300 cm

350 x 350 cm

400 x 400 cm

Größe rund

210 cm ø

250 cm ø

300 cm ø

335 cm ø

350 cm ø

400 cm ø

450 cm ø

500 cm ø

Stammdurchmesser

38 mm

48 mm

53 mm

63 mm

Zubehör

Flaschenzug

Knick

Querschnitt der Strebe: _____ cm

Benötigte Erstteile:

Auftraggeber

Vor - und Nachname: _____

Straße: _____

PLZ, Ort: _____

E-Mail, Telefon: _____

Datum: _____