

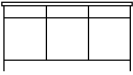







Deck

		B	T	H	A	kg	Art.-Nr.	Preis
	1er-Element Anschlag rechts Ein Schub und ein Fachboden Granitplatte matt, dunkelgrau	69	59	92	92	50	BO100143	
	1er-Element Anschlag links Ein Schub und ein Fachboden Granitplatte matt, dunkelgrau	69	59	92	92	50	BO101043	
	2er-Element Zwei Schübe und ein Fachboden Granitplatte matt, dunkelgrau	120	59	92	92	82	BO200143	
	3er-Element Drei Schübe und ein Fachboden Granitplatte matt, dunkelgrau	174	59	92	92	117	BO300143	
	Hochschrank Zwei Schübe und ein Fachboden Granitplatte matt, dunkelgrau	120	44	103	103	64	BO210143	
	Pflanzbord Zwei Schübe und ein Fachboden Aufsatz Edelstahl	120	59	99	92	57	BO200142	
	Sitzruhe	120	45	45	–	29	BO200240	
	Polstertruhe	123	64	93	–	52	BO200340	
	Auflagentruhe	150	75	93	–	71	BO200440	

Zubehör		Art.-Nr.	Preis
	Rollensatz Für 1er- oder 2er-Element Montage nur werkseitig möglich	BO900005	

Polsterauflagen	B	T	H	Art.-Nr.	F	PG ₁	PG ₂	PG ₃
	Sitzpolster Sitzruhe	41	38	3	PABO00	...		

Details Korpus: Teakdeckoptik unbehandelt; Abdeckplatten: Teak massiv, unbehandelt, Granit oder Edelstahl AISI 304; Rückwand und Einlegeböden: Stahlblech grau-aluminium pulverbeschichtet
Schubladenböden: Edelstahl AISI 304; Beine mit Niveaueausgleich

Polsterauflagen mit herausnehmbarer vliesummantelter Schaumstofffüllung

Hinweis
Versand erfolgt per Möbelspedition